







# ISOLAR ORNILUX® SCREENPRINT – SICHTBARE MARKIERUNGEN AUF GLAS

Arnold Glas hat sich das Ziel gesetzt, Planern, Architekten und Bauherren eine breite Palette an gläsernen Vogelschutzlösungen anzubieten.

Nicht in jeder Situation ist vollkommen transparentes Glas notwendig. Für Anwendungsbereiche, wo optisch sichtbare Markierungen nicht als störend empfunden werden, empfiehlt es sich, ORNILUX® ScreenPrint in einem der unten dargestellten geprüften Designs einzusetzen.

Siebdruck-Designs	Druckseite	Beispielbild
<p><b>ISOLAR ORNILUX® ScreenPrint „Stripes 10/60“</b>            6 ESG mit Siebdruck            1 cm breiter Streifen mit 6 cm Abstand            Farbe: Verkehrsweiß (ähnlich RAL 9016)</p> <p>Siebdruck auf #1</p>		

Siebdruck-Designs	Druckseite	Beispielbild
<p><b>ISOLAR ORNILUX® ScreenPrint „Rings“ double colour</b>            6 ESG mit Siebdruck            2 Ringreihen parallel nebeneinander            1 Ringreihe in Farbe Türkisblau (ähnlich RAL 5018)            1 Ringreihe in Schwarz (ähnlich RAL 9005)</p> <p>Siebdruck auf #1</p>		

Siebdruck-Designs	Druckseite	Beispielbild
<p><b>ISOLAR ORNILUX® ScreenPrint „Stripes 2/30“</b>            6 ESG mit Siebdruck            2 mm breite Streifen mit 30 mm Abstand            Farbe: NCS S 0500-N (ähnlich RAL 9016 – Verkehrsweiß)</p> <p>Siebdruck auf #2</p>		

Siebdruck-Designs	Druckseite	Beispielbild
<p><b>ISOLAR ORNILUX® ScreenPrint „Stripes 3/15“</b>            6 ESG mit Siebdruck            3 mm breiter Streifen mit 15 mm Abstand            Farbe: Verkehrsweiß (ähnlich RAL 9016)</p> <p>Siebdruck auf #1</p>	